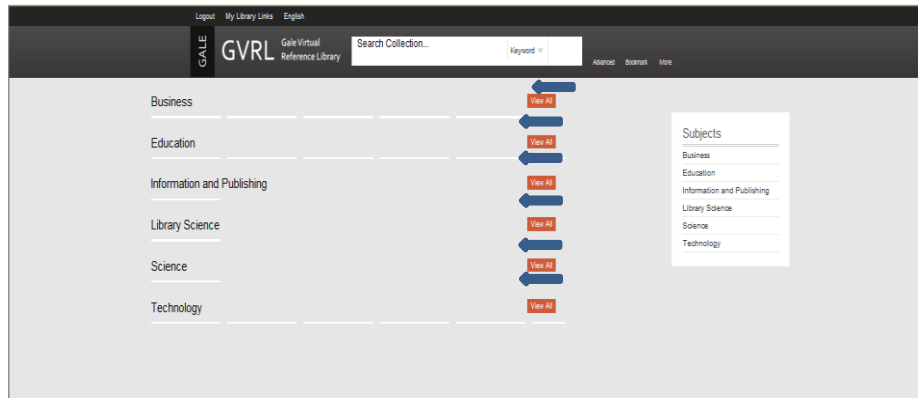


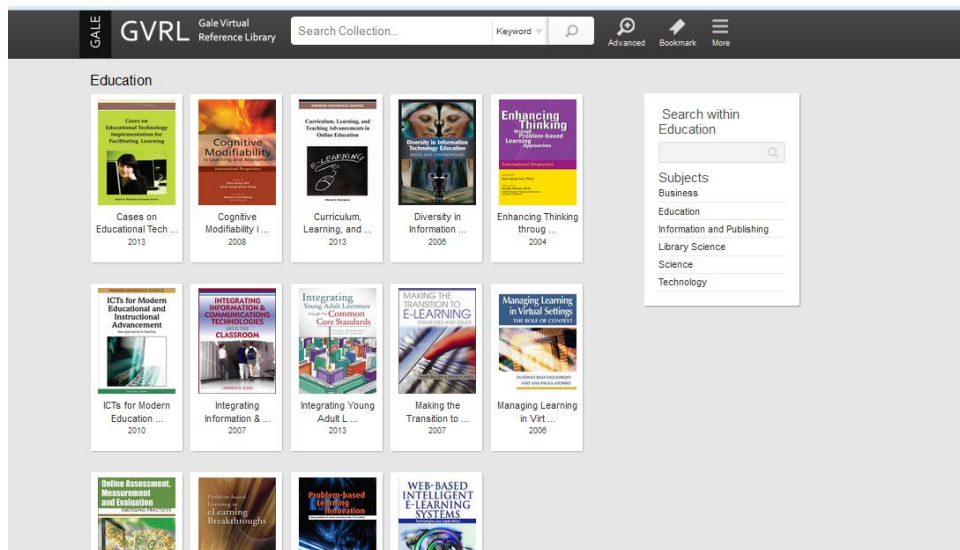
Step by Step on how to access GVRL

1. Go to the URL
2. Masukkan password, dan setelah itu click proceed.
3. Setelah tahap ke 2, maka user sudah bisa langsung ke koleksi buku yang sudah dibeli.
 - 3.1 Untuk mengakses buku yang sudah dibeli. Click **View ALL** by subjects
 - 3.2 Pilih subject/bidang studi yang hendak dibaca, dan click view all.



Contohnya : Saya click, Education – View All.

Saya sudah bisa mengakses koleksi yang dibeli untuk bidang studi Education



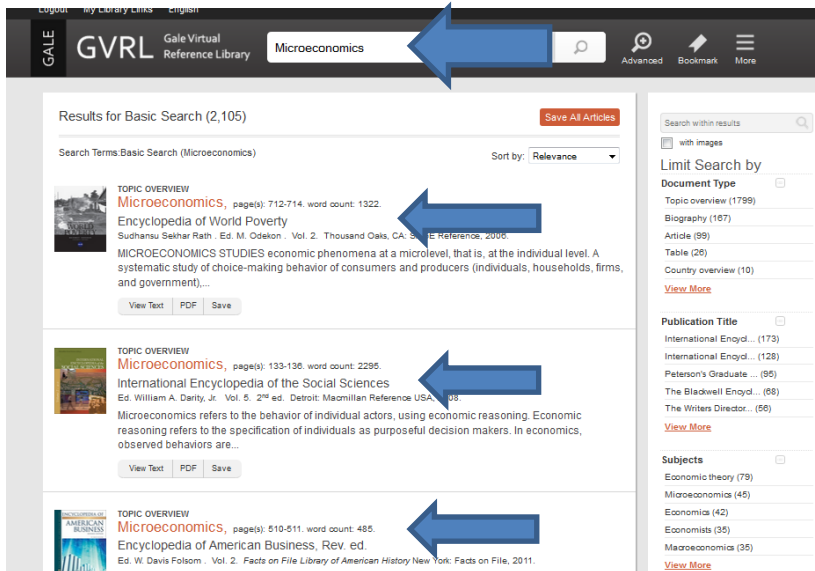
4. Metode Pencarian

4.1 Pencarian juga bisa langsung di kolom search.

4.1.1 Dari hasil result, maka dapat dilihat bahwa metode pencarian di platform GVRL ini adalah by **chapter, not by title**.

4.2 Pencarian juga bisa dilakukan dengan cara memilih buku yang ingin dibaca

5.1 Misalkan pencarian saya adalah **Microeconomics**:



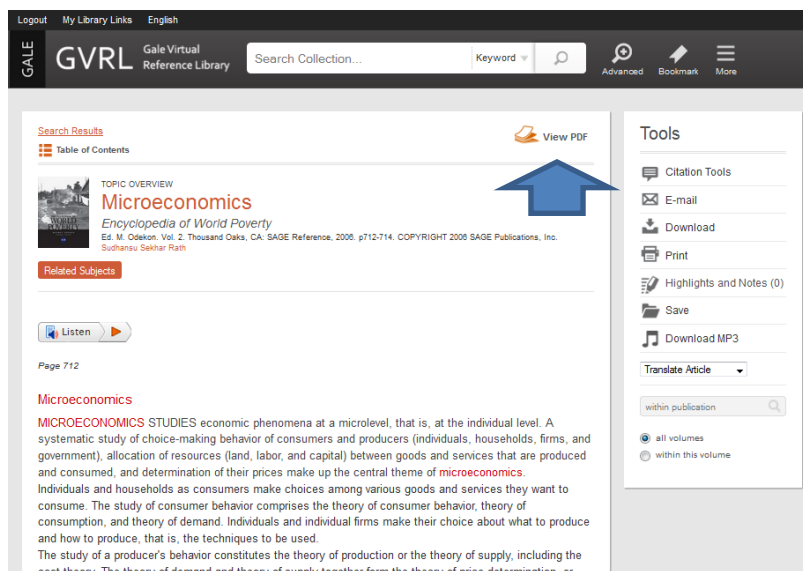
5.2 Maka akan keluar result sesuai dengan pencarian yang diminta (**By chapter , not by title**)

5.2.1 Seperti gambar diatas, result dari pencarian mengenai topic microeconomics berasal dari berbagai sources seperti Encyclopedia of World Poverty, Social Science, American Business.

5.2.2 Penjabaran dari hasil result di atas adalah:

5.2.2.1 Di dalam buku **Encyclopedia of World Poverty**, terdapat chapter yang membahas membahas mengenai **microeconomics**, yaitu di halaman 712-714.

5.3 Click Buku Microeconomics, maka Anda akan bisa mengakses chapter ini. Semua features terdapat di sebelah kanan platform. Untuk format PDF, click VIEW PDF.



Tools: Salah satu tools yang kita miliki adalah translation.

- Untuk translation ke bahasa Indonesia, click dan pilih Bahasa Indonesia.
- Untuk PDF, click saja view PDF. Maka bisa langsung ke format PDF.

5.4. Format PDF – Untuk dapat membaca dengan format double page, click lambang buku.

The screenshot shows a PDF viewer interface. At the top, there are navigation controls including a search bar, a table of contents, and a zoom level of 136%. A blue arrow points from the text above to a book icon in the top right corner of the viewer. Below the navigation, the document content is visible, featuring a header with the name 'Mill, John Stuart' and a page number '715'. The main text discusses indicators of development, such as life expectancy and infant mortality, and mentions the Human Poverty Index. A sidebar on the right contains 'Tools' like Citation Tools, E-mail, Download, and Print.

5.5 Dibawah adalah result format Double Page.

The screenshot displays a double-page spread of a PDF document. The left page (page 714) contains text about indicators of development, including life expectancy and infant mortality rates. The right page (page 715) features a portrait of John Stuart Mill and text about his contributions to economics and political theory. The interface includes navigation controls at the top, a zoom level of 68%, and a sidebar on the right with 'Tools' like Citation Tools, E-mail, Download, and Print.

Additional information:

1. Penjelasan mengenai features dibawah ini:

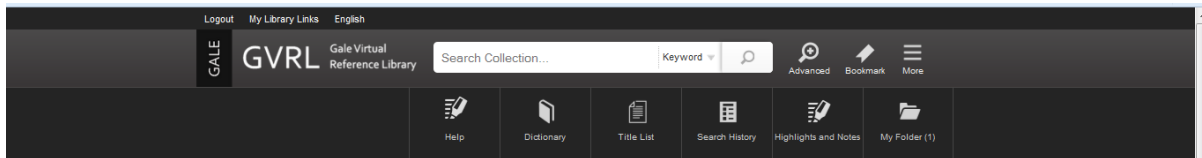
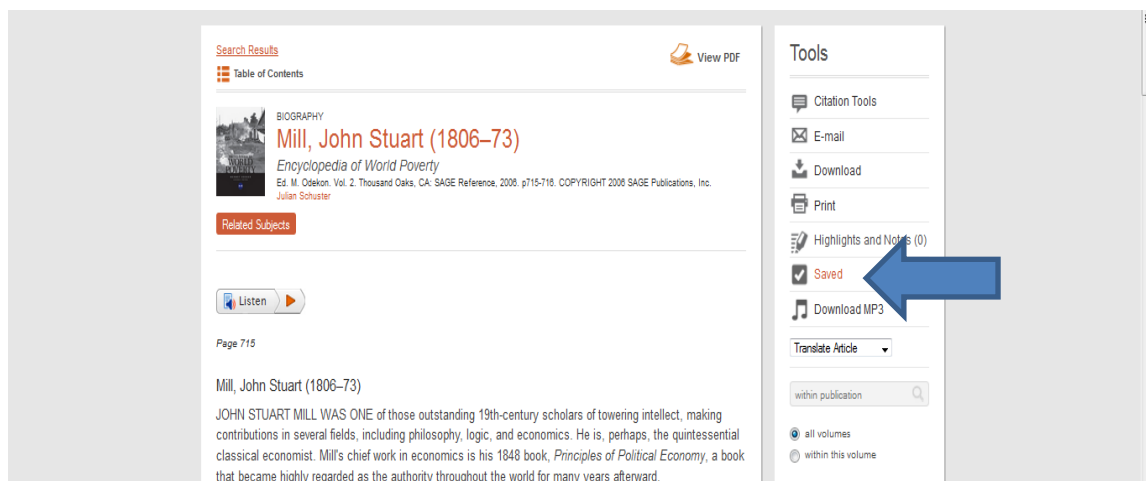


Image 1.0

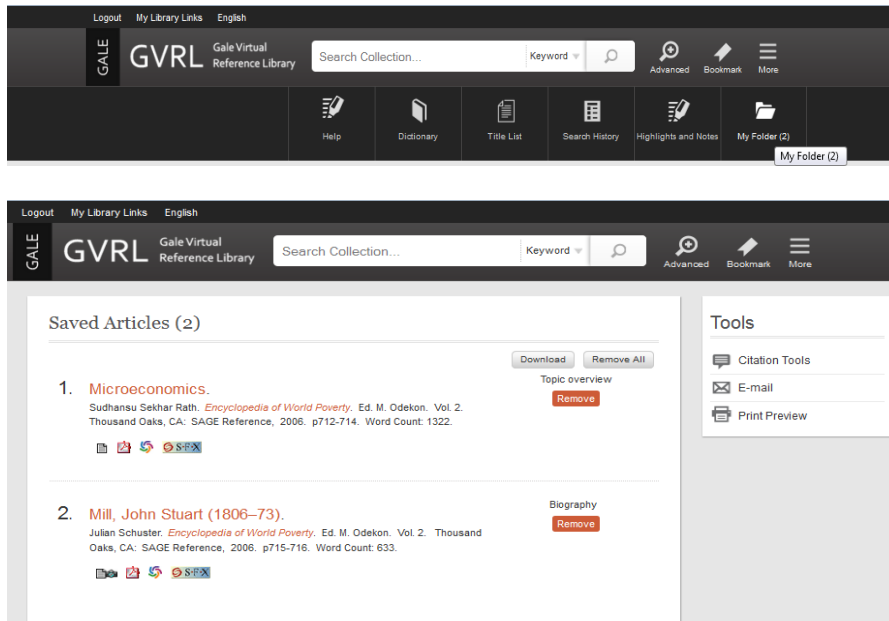
1.1 Untuk GVRL, tidak memiliki user account karena penggunaannya sendiri adalah multiple user dan multiple location.

1.2 Namun, aktifitas kita bisa di save di **My Folder** and **highlight and notes** (Lihat image 1.0)

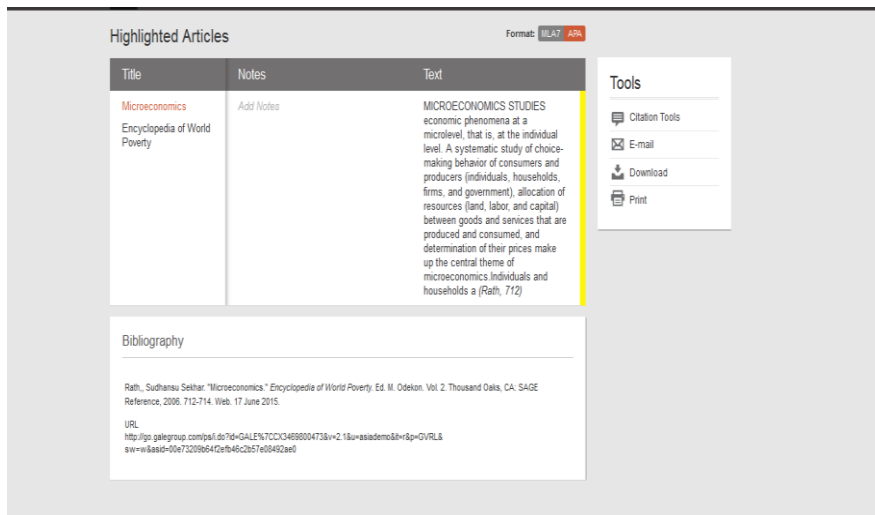
Case A: Jika saya saved article dibawah ini, maka akan langsung tersimpan di My Folder. Click My Folder, maka user akan langsung ditampilkan article yang sudah di save.



1.2.1 Click My Folder, maka akan dilampirkan article yang sudah di save



1.2.2 Jika saya highlight articles, maka akan ke save langsung di menu Highlights and Notes. Jika saya click menu Highlights and Notes, maka akan dilampirkan highlighted articles yang sudah saya lakukan sebagai berikut.



Notes: Karena tidak memiliki single user account, maka user harus download dan email highlighted articles dan saved articles.